

CERTIFICADO DE PRODUTO

COLEÇÃO LOFT

PRODUTO DE ACORDO COM A
NORMA ABNT NBR 14917-1:2017















USO RESIDENCIAL

MARROM MASCAVO CÓDIGO 289 | TABACO DENSO CÓDIGO 290 | CARVALHO EXÓTICO CÓDIGO 291 | PRETO CLÁSSICO CÓDIGO 292

CINZA DRAMA CÓDIGO 293 | BRANCO PÁTINA CÓDIGO 294 | NOVO ÉBANO CÓDIGO 295 | BEGE INTUIÇÃO CÓDIGO 296

CARACTERÍSTICA TÉCNICA	
Resistência ao fogo	Classificação Bfl-S1
Índice de propagação superficial de chama	40 classe B
Densidade de fumaça	238,4
Ignitabilidade (fs)	Não atingiu marca de 150mm
Fluxo crítico energia radiante (FCC)	10,1kW/m ²
Condutividade térmica	0,078W/(mK)
Resistência térmica	0,040(m ² K)W
Absorção do som ao impacto	3dB
Coefficiente de atrito dinâmico	0,4
Solidez à luz (estabilidade da cor)	≤6
Identação residual	≤ 0,1mm
Estabilidade dimensional após exposição ao calor	≤0,2
Determinação a flexibilidade	Resistiu
Resistência ao desgaste	<2mm ³ - Grupo T
Resistência à ação de rodízio de cadeira	Não Danificou
Resistência ao manchamento	0 (Não afetado)
Aplicação	Cola
Quantidade desenhos	6
Garantias(anos)	Residencial 10

EMBALAGEM	
Espessura da capa (mm)	0,2
Espessura da peça (mm)	2,0
Tamanho real (mm)	177,8x1219,2
Peças/caixa	24
m ² /Pallet	80,256
Caixas/Pallet	60
Kg/m ²	5,2
Kg/caixa	21,7
Kg/Pallet	321,072
TAMANHO CAIXA	
Comprimento (mm)	914
Largura (mm)	152,5
Altura (mm)	55
Uso	Área interna piso. Baixo tráfego.
Ambiente	Sala, cozinha, área de serviço, quarto e lavabo.

CARACTERÍSTICAS DO PRODUTO	
	Conforto Térmico
	Conforto Acústico
	Qualidade Garantida
	Instalação Rápida
	Fácil Limpeza
	Resistente à Água
	Resistente a Cupim
	Não propaga chamas
	Antialérgico
	Antiestático
	Antiderrapante
	Extraproteção Microriscos
	Extraproteção Antibacteriana
	Sustentável: 100% reciclável



ÁREAS DE USO	
<input checked="" type="checkbox"/>	Academias
<input checked="" type="checkbox"/>	Hotéis
<input checked="" type="checkbox"/>	Restaurantes
<input checked="" type="checkbox"/>	Lojas
<input checked="" type="checkbox"/>	Escritórios
<input checked="" type="checkbox"/>	Quartos
<input checked="" type="checkbox"/>	Banheiros
<input checked="" type="checkbox"/>	Salas
<input checked="" type="checkbox"/>	Cozinhas

NÃO RECOMENDADO PARA: Exposição contínua ao sol

CERTIFICADO DE PRODUTO

COLEÇÃO MOVE

PRODUTO DE ACORDO COM A
NORMA ABNT NBR 7374-2006

USO RESIDENCIAL E COMERCIAL

CHUMBO NOBRE CÓDIGO 282 | NOGUEIRA GLAM CÓDIGO 283 | CINZA GELO CÓDIGO 284 | AREIA MOLHADA CÓDIGO 285

ACINZENTADO PACÍFICO CÓDIGO 286 | MEL NATURAL CÓDIGO 287 | CASTANHO DESEJO CÓDIGO 288













CARACTERÍSTICA TÉCNICA

Densidade óptica de fumaça (Dm)	449
Ignitabilidade (Fs)	Não atingiu a marca de 150mm
Fluxo critico energia radiante (FCC)	10,0 KW/m ²
Classificação dos materiais de revestimento de piso	Classificação II-A
Coefficiente de Atrito Dinâmico	R9
Índice de propagação superficial de chama média	52 classe B
Estabilidade dimensional	≤0,4%
Resistência à ação de rodízio de cadeira	Adequado
Estabilidade de cor	≥6
Resistência à Manchas	Satisfatório
Resistência Química	Satisfatório
Absorção do som ao impacto	2 dB
Aplicação	Cola
Quantidade de desenhos	5
Garantias (anos)	Residencial 10 / Comercial 5

EMBALAGEM

Espessura da capa (mm)	0,5
Espessura da peça (mm)	3,0
Tamanho real (mm)	182,4X1222,4
Peças/caixa	15
m ² /Pallet	219,7
Caixas/Pallet	65
Kg/m ²	3,38
Kg/caixa	20
Kg/Pallet	1300
TAMANHO CAIXA	
Comprimento (mm)	1230
Largura (mm)	190
Altura (mm)	50
Uso	Área interna piso. Alto tráfego.
Ambiente	Sala, cozinha, área de serviço, quarto e lavabo. Salas Comerciais.

CARACTERÍSTICAS DO PRODUTO

	Conforto Térmico
	Conforto Acústico
	Qualidade Garantida
	Instalação Rápida
	Fácil Limpeza
	Resistente à Água
	Resistente a Cupim
	Não propaga chamas
	Antialérgico
	Antiestático
	Antiderrapante
	Extraproteção Microriscos
	Extraproteção Antibacteriana
	Sustentável: 100% reciclável



ÁREAS DE USO

Academias Hotéis Restaurantes Lojas Escritórios Quartos Banheiros Salas Cozinhas

NÃO RECOMENDADO PARA: Exposição contínua ao sol

CERTIFICADO DE PRODUTO















COLEÇÃO ZEMENT

PRODUTO DE ACORDO COM A
NORMA ABNT NBR 14917-1:2017

USO RESIDENCIAL E COMERCIAL

CINZA AÇO Código 278 | GRAFITE CLÁSSICO Código 279 | BRANCO GELO Código 280 | SÉPIA CLARO Código 281

CARACTERÍSTICA TÉCNICA	
Resistência ao fogo	Classificação Bfl-S1
Índice de propagação superficial de chama	40 classe B
Densidade de fumaça	238,4
Ignitabilidade (fs)	Não atingiu marca de 150mm
Fluxo crítico energia radiante (FCC)	10,1kW/m ²
Condutividade térmica	0,078W/(mK)
Resistência térmica	0,040(m ² K)W
Absorção do som ao impacto	3dB
Coefficiente de atrito dinâmico	0,4
Solidez à luz (estabilidade da cor)	≤6
Identação residual	≤ 0,1mm
Estabilidade dimensional após exposição ao calor	≤0,2
Determinação a flexibilidade	Resistiu
Resistência ao desgaste	<2mm ³ - Grupo T
Resistência à ação de rodízio de cadeira	Não Danificou
Resistência ao manchamento	0 (Não afetado)
Aplicação	Cola
Quantidade desenhos	4
Garantias(anos)	Residencial 10/ Comercial 5

CARACTERÍSTICAS DO PRODUTO	
	Conforto Térmico
	Conforto Acústico
	Qualidade Garantida
	Instalação Rápida
	Fácil Limpeza
	Resistente à Água
	Resistente a Cupim
	Não propaga chamas
	Antialérgico
	Antiestático
	Antiderrapante
	Extraproteção Microriscos
	Extraproteção Antibacteriana
	Sustentável: 100% reciclável

EMBALAGEM	
Espessura da capa (mm)	0,5
Espessura da peça (mm)	3,0
Tamanho real (mm)	914,4X914,4
Peças/caixa	6
m ² /Pallet	5,01
Caixas/Pallet	34
Kg/m ²	5,59
Kg/caixa	28,00
Kg/Pallet	952
TAMANHO CAIXA	
Comprimento (mm)	915
Largura (mm)	915
Altura (mm)	13
Uso	Área interna piso. Alto tráfego.
Ambientes	Sala, cozinha, área de serviço, quarto e lavabo. Salas comerciais.



ÁREAS DE USO	
<input checked="" type="checkbox"/>	Academias
<input checked="" type="checkbox"/>	Hotéis
<input checked="" type="checkbox"/>	Restaurantes
<input checked="" type="checkbox"/>	Lojas
<input checked="" type="checkbox"/>	Escritórios
<input checked="" type="checkbox"/>	Quartos
<input checked="" type="checkbox"/>	Banheiros
<input checked="" type="checkbox"/>	Salas
<input checked="" type="checkbox"/>	Cozinhas

NÃO RECOMENDADO PARA: Exposição contínua ao sol